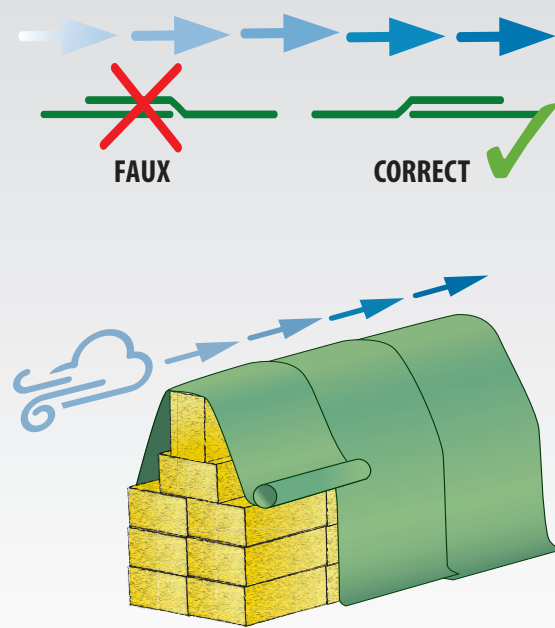


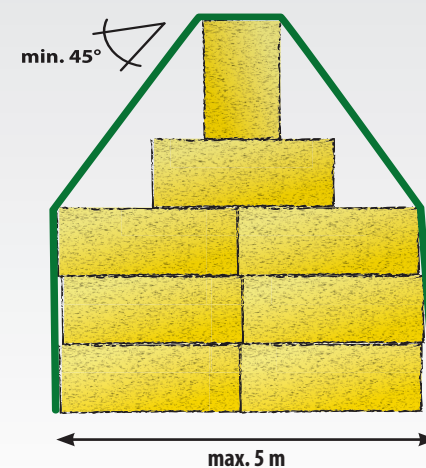
# Mode d'emploi

## Paille/Foin

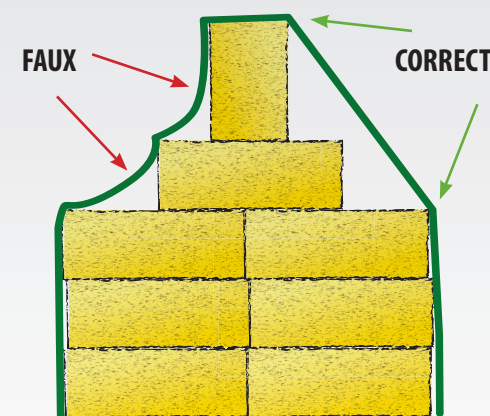
Ajuster en tenant compte de la direction habituelle du vent




Couvrez en faisant un toit ayant une pente de minimum 45°  
Largeur maximum de la pile: 5 m



Tendre fortement la bâche, fixez avec des clous de fixation

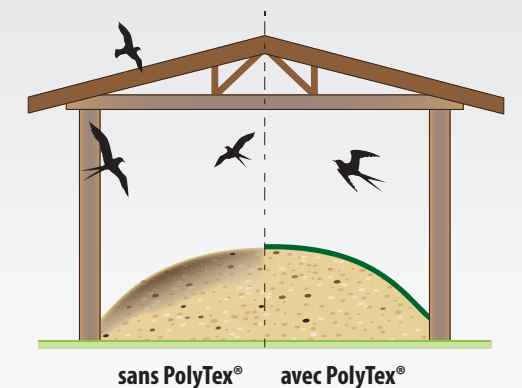


Ne le laissez pas sous les arbres!  
(Danger de pluie forte en cas de vent)



## Cereales

Protection de cereales  
• perméable à l'air  
• compatible aux aliments



Stockage des pailles et foin secs et stockables.

Nous déclinons toute responsabilité quant à la non-conformité des instructions relatives à l'installation ou à l'empilement impropre de la paille et du foin. En cas d'usage abusive, la formation de moisissure, mouillage, pourrissement etc. peut rendre les matériaux stockés inutilisables. En cas de pluie forte et prolongée (selon la définition du Service Météorologique Allemand/DWD), la paille et le foin peuvent être pénétrés par l'humidité. Dans ce cas, l'effet du séchage peut être limité ou totalement exclu.

Les indications figurant dans cette brochure correspondent à nos connaissances actuelles, elles sont susceptibles d'être révisées dans la mesure de l'acquisition de nouvelles expériences. Aucun recours quel qu'il soit ne peut être exercé, plus spécifiquement en cas d'utilisation particulière ou en ce qui concernerait d'éventuels brevets.



Clous de fixation  
métal ou plastique

# PolyTex®